



**Electrolux**  
PROFESSIONAL

## Carros de servicio Carro para 6 cestos de lavavajillas

ARTÍCULO # \_\_\_\_\_

MODELO # \_\_\_\_\_

NOMBRE # \_\_\_\_\_

SIS # \_\_\_\_\_

AIA # \_\_\_\_\_



361242 (DRT6)

Carro con guías para 6  
cestos lavavajillas

### Características técnicas

- Estructura en tubo de acero inoxidable de 25 mm de diámetro totalmente soldada.
- Guías en forma de "L", con tope final.
- Diseñada para cestos de lavado de 500x500 mm.
- La manilla es una prolongación de la estructura de carga.
- 4 ruedas giratorias de 125 mm de diámetro con paragolpes, dos con freno.

### Construcción

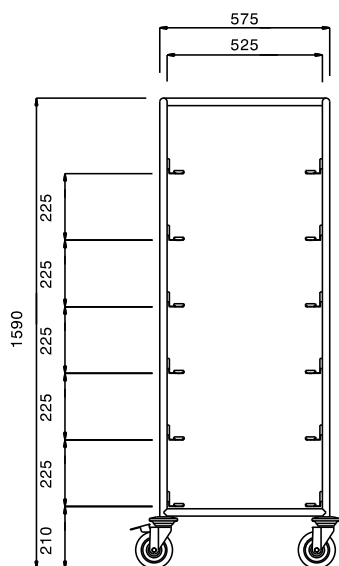
- Construido completamente en acero inoxidable AISI 304.

Aprobación: \_\_\_\_\_

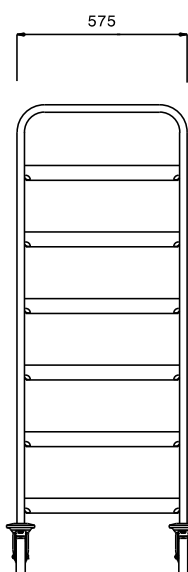


Experience the Excellence  
[www.electroluxprofessional.com](http://www.electroluxprofessional.com)  
[marketing.es@electroluxprofessional.com](mailto:marketing.es@electroluxprofessional.com)

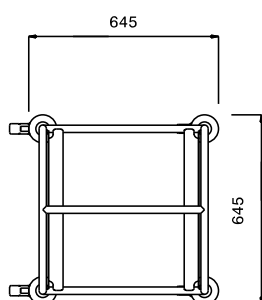
Alzado



Lateral



Planta



### Info

Dimensiones externas, ancho

**361242 (DRT6)** 645 mm

Dimensiones externas, fondo 645 mm

Dimensiones externas, alto 1590 mm

Material de la rueda: Cincado

Diámetro de la rueda Ø 125

Peso neto 22 kg